

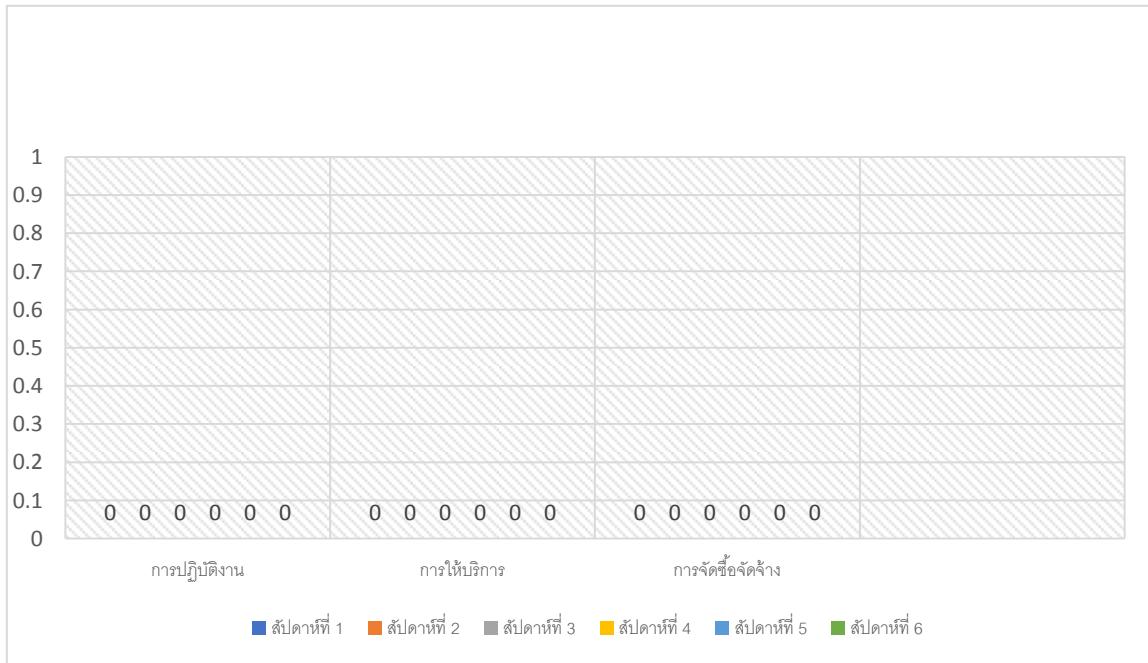
ข้อมูลสถิติเรื่องร้องเรียนการทุจริตและประพฤติมิชอบของเจ้าหน้าที่ในหน่วยงาน
ประจำปีงบประมาณ พ.ศ. ๒๕๖๖ (เดือนตุลาคม ๒๕๖๕ ถึง เดือนกันยายน ๒๕๖๖)
องค์การบริหารส่วนตำบลนาเลียง อำเภอนาแก จังหวัดนครพนม

ลำดับที่	เดือน/ปี	รายการ			หมายเหตุ
		การปฏิบัติงาน จำนวน (ราย)	การให้บริการ จำนวน (ราย)	การจัดซื้อจัดจ้าง จำนวน (ราย)	
๑	ตุลาคม ๒๕๖๕	-	-	-	ข้อมูล ณ วันที่ ๓๐ กันยายน ๒๕๖๖
๒	พฤศจิกายน ๒๕๖๕	-	-	-	
๓	ธันวาคม ๒๕๖๕	-	-	-	
๔	มกราคม ๒๕๖๖	-	-	-	
๕	กุมภาพันธ์ ๒๕๖๖	-	-	-	
๖	มีนาคม ๒๕๖๖	-	-	-	
๗	เมษายน ๒๕๖๖	-	-	-	
๘	พฤษภาคม ๒๕๖๖	-	-	-	
๙	มิถุนายน ๒๕๖๖	-	-	-	
๑๐	กรกฎาคม ๒๕๖๖	-	-	-	
๑๑	สิงหาคม ๒๕๖๖	-	-	-	
๑๒	กันยายน ๒๕๖๖	-	-	-	
	รวม	-	-	-	

สรุป ข้อมูลสถิติเรื่องร้องเรียนการทุจริตและประพฤติมิชอบของเจ้าหน้าที่ในหน่วยงาน ประจำปีงบประมาณ พ.ศ. ๒๕๖๖ (เดือนตุลาคม ๒๕๖๕ ถึง เดือนกันยายน ๒๕๖๖)
- ไม่มีเรื่องร้องเรียน

ข้อมูลสถิติเรื่องร้องเรียนการทุจริตและประพฤติมิชอบของเจ้าหน้าที่ในหน่วยงาน
องค์การบริหารส่วนตำบลนาเลียง อำเภอนาแก จังหวัดนครพนม
ประจำปีงบประมาณ พ.ศ. ๒๕๖๖ (ประจำเดือน ตุลาคม ๒๕๖๕)

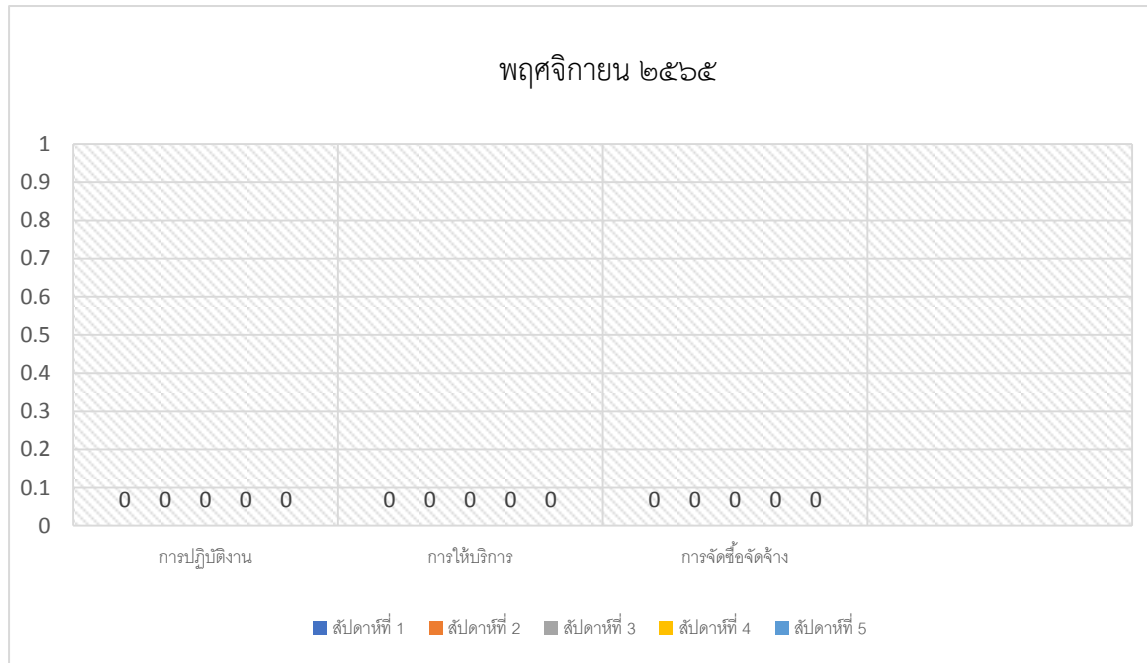
ลำดับ ที่	รายการ	สัปดาห์ที่ ๑	สัปดาห์ที่ ๒	สัปดาห์ที่ ๓	สัปดาห์ที่ ๔	สัปดาห์ที่ ๕	สัปดาห์ที่ ๖	รวมทั้งหมด
		วันที่ ๑ - ๒	วันที่ ๓ - ๙	วันที่ ๑๐ - ๑๖	วันที่ ๑๗ - ๒๓	วันที่ ๒๔ - ๓๐	วันที่ ๓๑	จำนวน (คน)
๑	การปฏิบัติงาน	-	-	-	-	-	-	-
๒	การให้บริการ	-	-	-	-	-	-	-
๓	การจัดซื้อจัดจ้าง	-	-	-	-	-	-	-
	รวม	-	-	-	-	-	-	-



ตุลาคม ๒๕๖๕

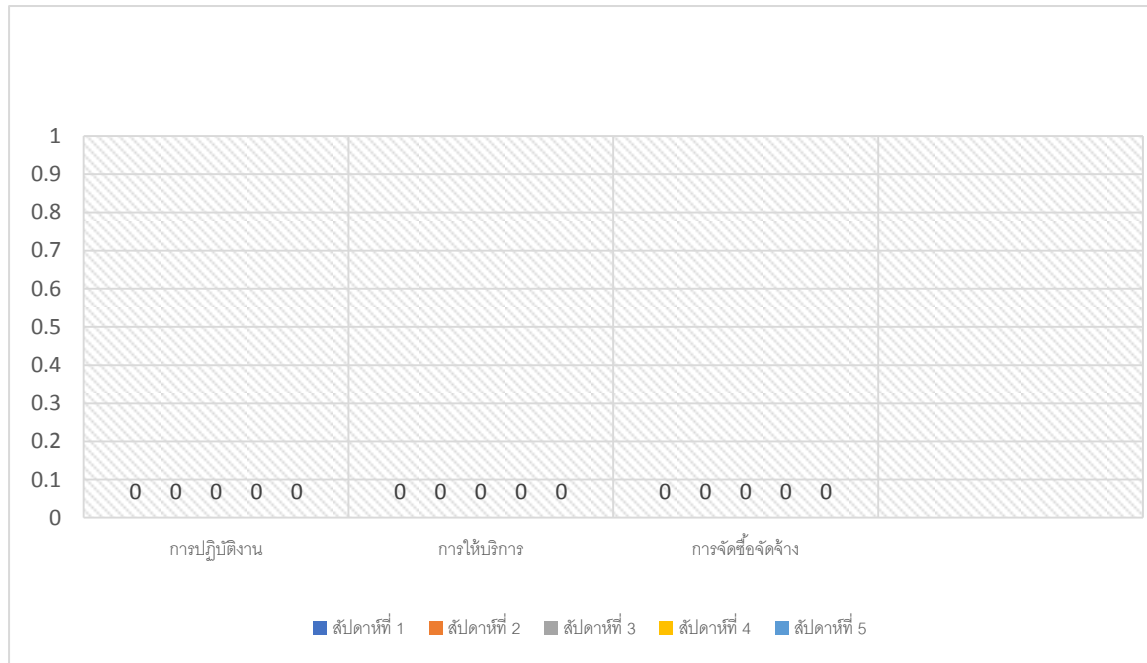
ข้อมูลสถิติเรื่องร้องเรียนการทุจริตและประพฤติมิชอบของเจ้าหน้าที่ในหน่วยงาน
องค์การบริหารส่วนตำบลนาเลียง อำเภอนาแก จังหวัดนครพนม
ประจำปีงบประมาณ พ.ศ. ๒๕๖๖ (ประจำเดือน พฤศจิกายน ๒๕๖๕)

ลำดับ ที่	รายการ	สัปดาห์ที่ ๑	สัปดาห์ที่ ๒	สัปดาห์ที่ ๓	สัปดาห์ที่ ๔	สัปดาห์ที่ ๕	รวมทั้งหมด
		วันที่ ๑ - ๖	วันที่ ๗ - ๑๓	วันที่ ๑๔ - ๒๐	วันที่ ๒๑ - ๒๗	วันที่ ๒๘ - ๓๐	จำนวน (คน)
๑	การปฏิบัติงาน	-	-	-	-	-	-
๒	การให้บริการ	-	-	-	-	-	-
๓	การจัดซื้อจัดจ้าง	-	-	-	-	-	-
	รวม	-	-	-	-	-	-



ข้อมูลสถิติเรื่องร้องเรียนการทุจริตและประพฤติมิชอบของเจ้าหน้าที่ในหน่วยงาน
องค์การบริหารส่วนตำบลนาเลียง อำเภอนาแก จังหวัดนครพนม
ประจำปีงบประมาณ พ.ศ. ๒๕๖๖ (ประจำเดือน ธันวาคม ๒๕๖๕)

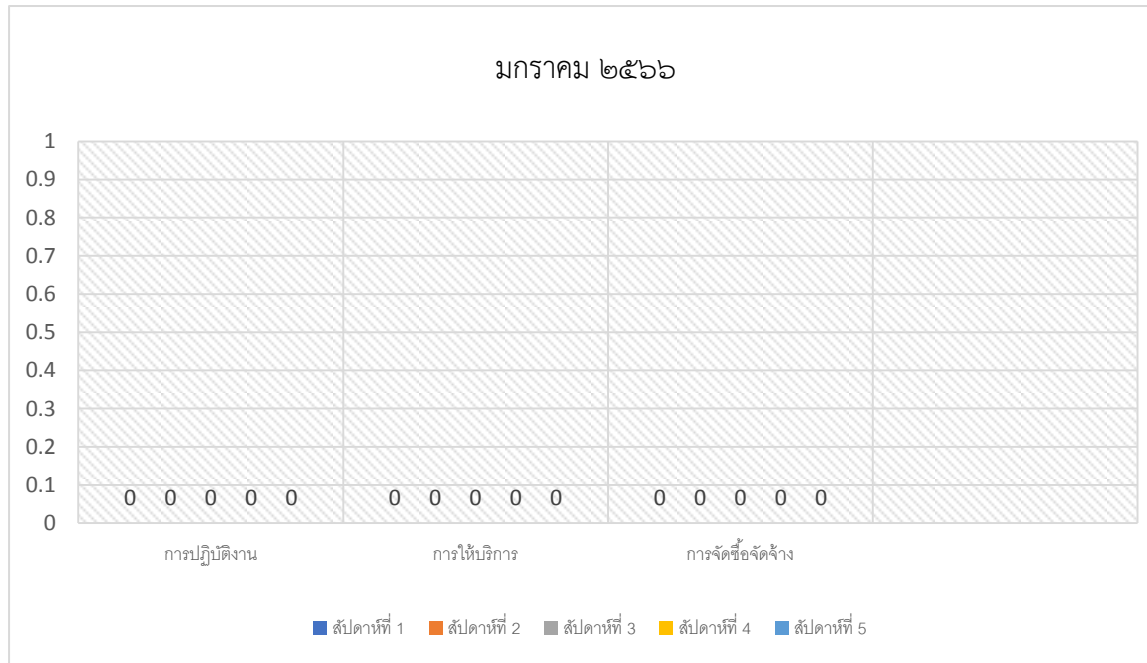
ลำดับ ที่	รายการ	สัปดาห์ที่ ๑	สัปดาห์ที่ ๒	สัปดาห์ที่ ๓	สัปดาห์ที่ ๔	สัปดาห์ที่ ๕	รวมทั้งหมด
		วันที่ ๑ - ๔	วันที่ ๕ - ๑๑	วันที่ ๑๒ - ๑๘	วันที่ ๑๙ - ๒๕	วันที่ ๒๖ - ๓๑	จำนวน (คน)
๑	การปฏิบัติงาน	-	-	-	-	-	-
๒	การให้บริการ	-	-	-	-	-	-
๓	การจัดซื้อจัดจ้าง	-	-	-	-	-	-
	รวม	-	-	-	-	-	-



ธันวาคม ๒๕๖๕

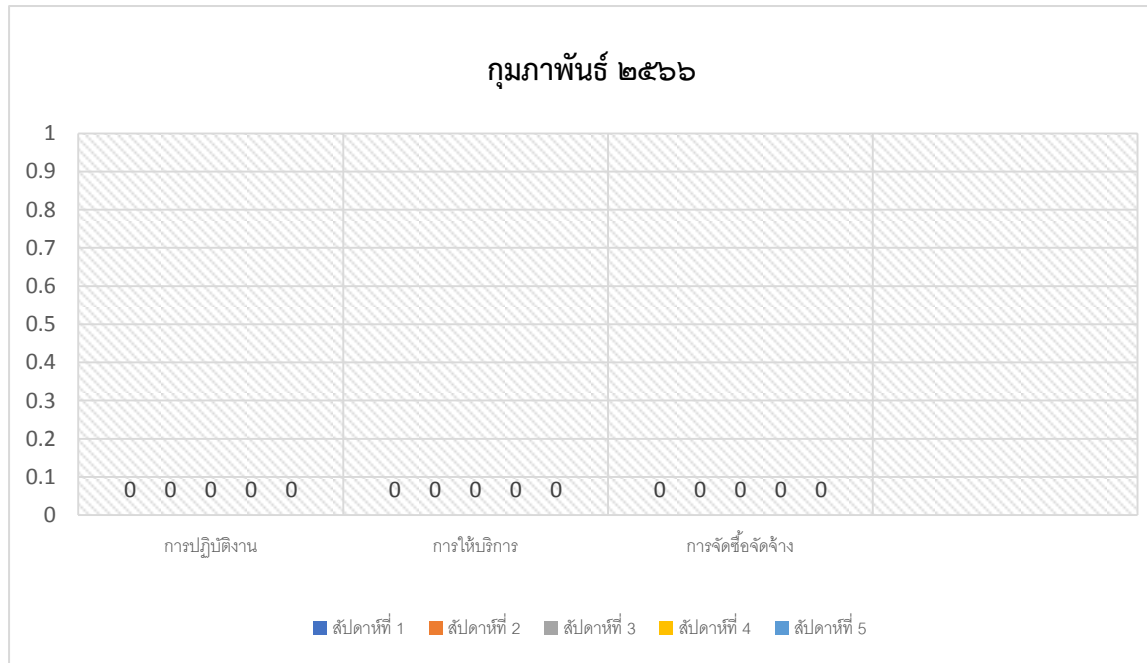
ข้อมูลสถิติเรื่องร้องเรียนการทุจริตและประพฤติมิชอบของเจ้าหน้าที่ในหน่วยงาน
องค์การบริหารส่วนตำบลนาเลียง อำเภอนาแก จังหวัดนครพนม
ประจำปีงบประมาณ พ.ศ. ๒๕๖๖ (ประจำเดือน มกราคม ๒๕๖๖)

ลำดับ ที่	รายการ	สัปดาห์ที่ ๑	สัปดาห์ที่ ๒	สัปดาห์ที่ ๓	สัปดาห์ที่ ๔	สัปดาห์ที่ ๕	รวมทั้งหมด
		วันที่ ๑ - ๘ จำนวน (คน)	วันที่ ๙ - ๑๕ จำนวน(คน)	วันที่ ๑๖ - ๒๒ จำนวน (คน)	วันที่ ๒๓- ๒๙ จำนวน (คน)	วันที่ ๓๐ - ๓๑ จำนวน (คน)	จำนวน (คน)
๑	การปฏิบัติงาน	-	-	-	-	-	-
๒	การให้บริการ	-	-	-	-	-	-
๓	การจัดซื้อจัดจ้าง	-	-	-	-	-	-
	รวม	-	-	-	-	-	-



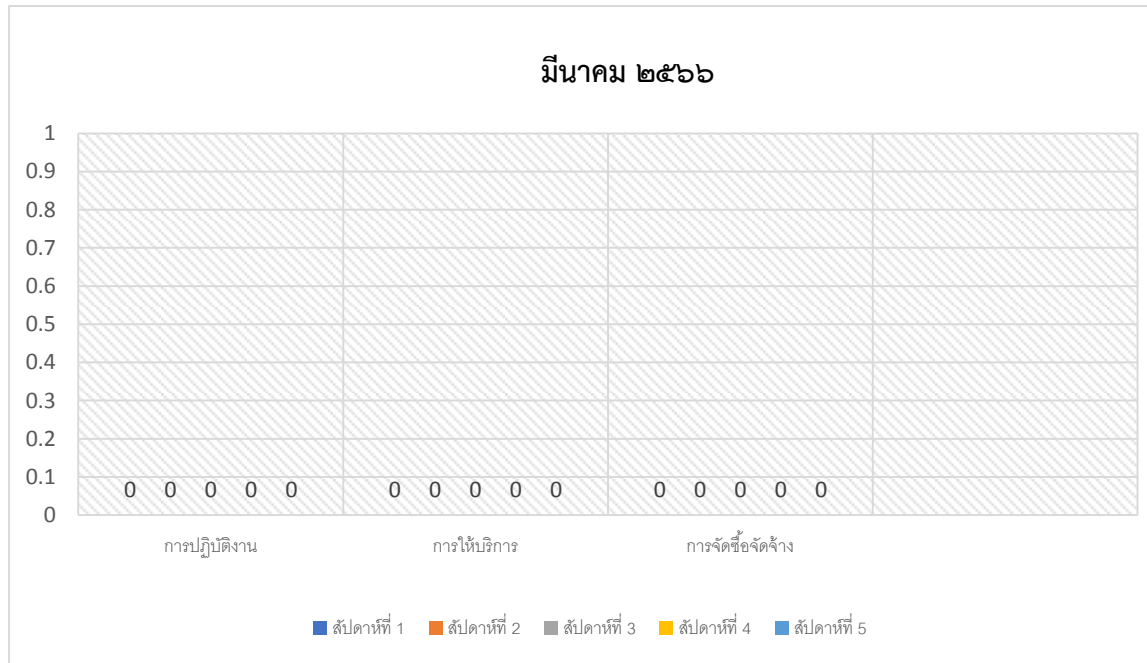
ข้อมูลสถิติเรื่องร้องเรียนการทุจริตและประพฤติมิชอบของเจ้าหน้าที่ในหน่วยงาน
องค์การบริหารส่วนตำบลนาเลียง อำเภอนาแก จังหวัดนครพนม
ประจำปีงบประมาณ พ.ศ. ๒๕๖๖ (ประจำเดือน กุมภาพันธ์ ๒๕๖๖)

ลำดับ ที่	รายการ	สัปดาห์ที่ ๑	สัปดาห์ที่ ๒	สัปดาห์ที่ ๓	สัปดาห์ที่ ๔	สัปดาห์ที่ ๕	รวมทั้งหมด
		วันที่ ๑ - ๕	วันที่ ๖ - ๑๒	วันที่ ๑๓ - ๑๙	วันที่ ๒๐- ๒๖	วันที่ ๒๗ - ๒๘	จำนวน (คน)
๑	การปฏิบัติงาน	-	-	-	-	-	-
๒	การให้บริการ	-	-	-	-	-	-
๓	การจัดซื้อจัดจ้าง	-	-	-	-	-	-
	รวม	-	-	-	-	-	-



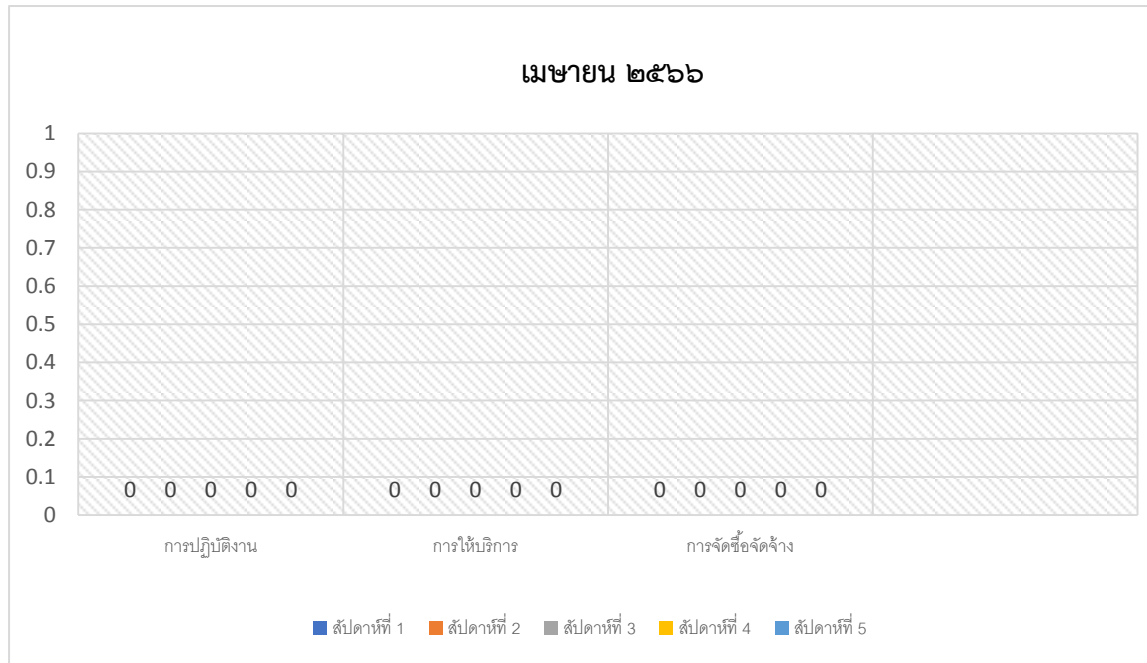
ข้อมูลสถิติเรื่องร้องเรียนการทุจริตและประพฤติมิชอบของเจ้าหน้าที่ในหน่วยงาน
องค์การบริหารส่วนตำบลนาเลียง อำเภอนาแก จังหวัดนครพนม
ประจำปีงบประมาณ พ.ศ. ๒๕๖๖ (ประจำเดือน มีนาคม ๒๕๖๖)

ลำดับ ที่	รายการ	สัปดาห์ที่ ๑	สัปดาห์ที่ ๒	สัปดาห์ที่ ๓	สัปดาห์ที่ ๔	สัปดาห์ที่ ๕	รวมทั้งหมด
		วันที่ ๑ - ๕ จำนวน (คน)	วันที่ ๖ - ๑๒ จำนวน(คน)	วันที่ ๑๓ - ๑๙ จำนวน (คน)	วันที่ ๒๐- ๒๖ จำนวน (คน)	วันที่ ๒๗ - ๓๑ จำนวน (คน)	จำนวน (คน)
๑	การปฏิบัติงาน	-	-	-	-	-	-
๒	การให้บริการ	-	-	-	-	-	-
๓	การจัดซื้อจัดจ้าง	-	-	-	-	-	-
	รวม	-	-	-	-	-	-



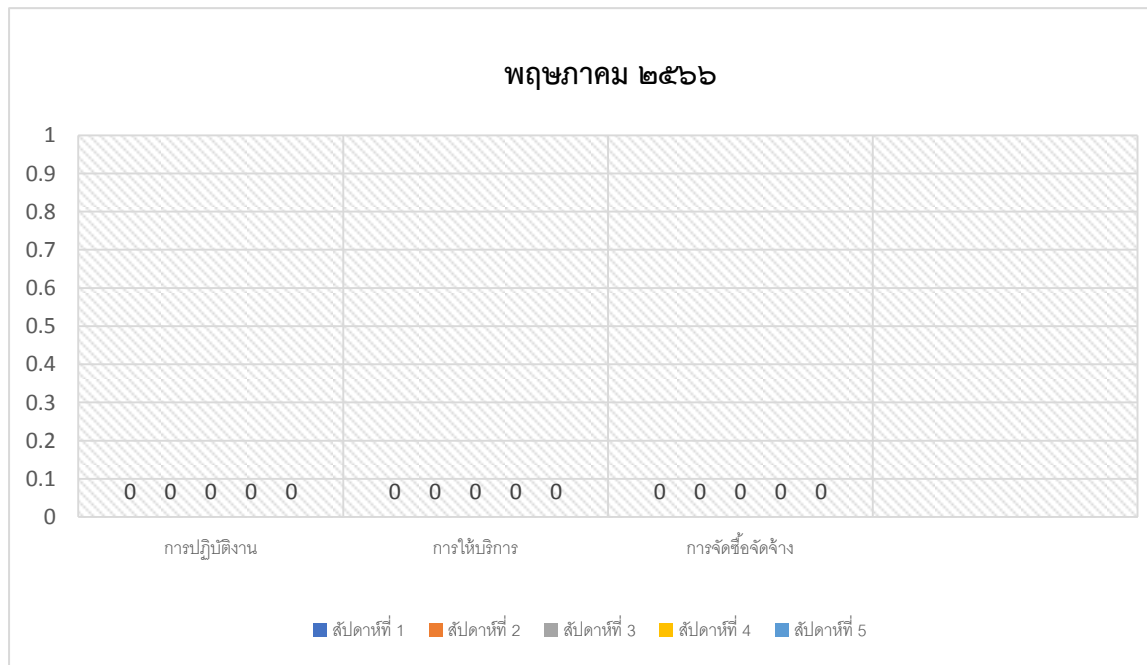
ข้อมูลสถิติเรื่องร้องเรียนการทุจริตและประพฤติมิชอบของเจ้าหน้าที่ในหน่วยงาน
องค์การบริหารส่วนตำบลนาเลียง อำเภอนาแก จังหวัดนครพนม
ประจำปีงบประมาณ พ.ศ. ๒๕๖๖ (ประจำเดือน เมษายน ๒๕๖๖)

ลำดับ ที่	รายการ	สัปดาห์ที่ ๑	สัปดาห์ที่ ๒	สัปดาห์ที่ ๓	สัปดาห์ที่ ๔	สัปดาห์ที่ ๕	รวมทั้งหมด
		วันที่ ๑ - ๒	วันที่ ๓ - ๕	วันที่ ๑๐ - ๑๖	วันที่ ๑๗ - ๒๓	วันที่ ๒๔ - ๓๐	จำนวน (คน)
๑	การปฏิบัติงาน	-	-	-	-	-	-
๒	การให้บริการ	-	-	-	-	-	-
๓	การจัดซื้อจัดจ้าง	-	-	-	-	-	-
	รวม	-	-	-	-	-	-



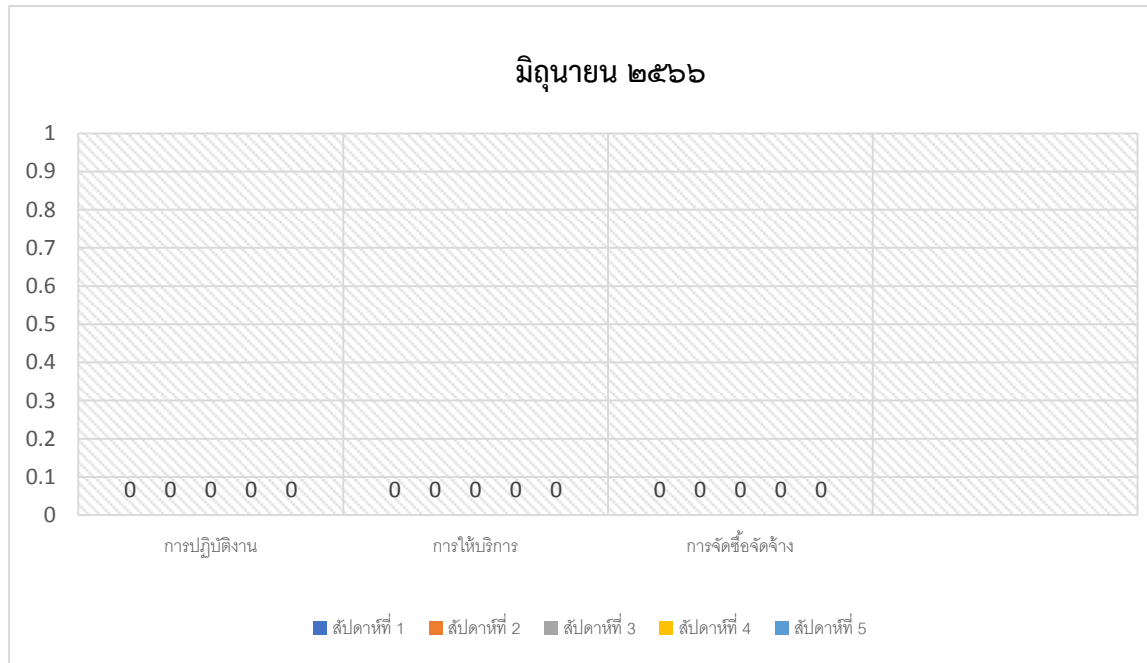
ข้อมูลสถิติเรื่องร้องเรียนการทุจริตและประพฤติมิชอบของเจ้าหน้าที่ในหน่วยงาน
องค์การบริหารส่วนตำบลนาเลียง อำเภอนาแก จังหวัดนครพนม
ประจำปีงบประมาณ พ.ศ. ๒๕๖๖ (ประจำเดือน พฤษภาคม ๒๕๖๖)

ลำดับ ที่	รายการ	สัปดาห์ที่ ๑	สัปดาห์ที่ ๒	สัปดาห์ที่ ๓	สัปดาห์ที่ ๔	สัปดาห์ที่ ๕	รวมทั้งหมด
		วันที่ ๑ - ๗ จำนวน (คน)	วันที่ ๘ - ๑๔ จำนวน(คน)	วันที่ ๑๕ - ๒๑ จำนวน (คน)	วันที่ ๒๒ - ๒๘ จำนวน (คน)	วันที่ ๒๙ - ๓๑ จำนวน (คน)	จำนวน (คน)
๑	การปฏิบัติงาน	-	-	-		-	-
๒	การให้บริการ	-	-	-		-	-
๓	การจัดซื้อจัดจ้าง	-	-	-		-	-
	รวม	-	-	-		-	-



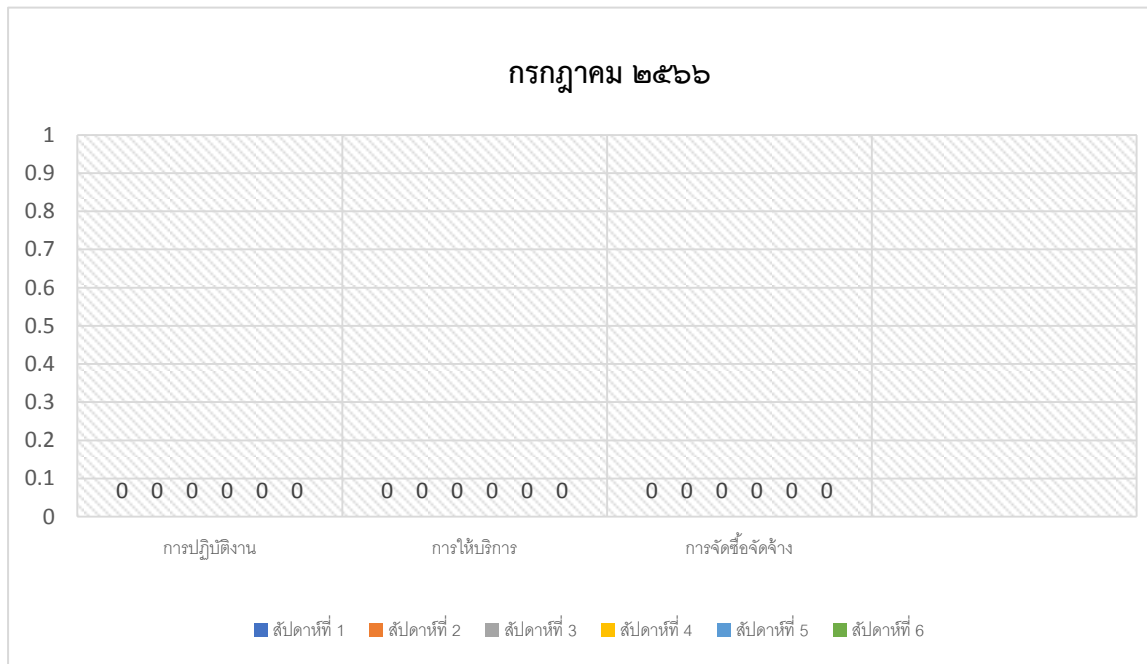
ข้อมูลสถิติเรื่องร้องเรียนการทุจริตและประพฤติมิชอบของเจ้าหน้าที่ในหน่วยงาน
องค์การบริหารส่วนตำบลนาเลียง อำเภอนาแก จังหวัดนครพนม
ประจำปีงบประมาณ พ.ศ. ๒๕๖๖ (ประจำเดือน มิถุนายน ๒๕๖๖)

ลำดับ ที่	รายการ	สัปดาห์ที่ ๑	สัปดาห์ที่ ๒	สัปดาห์ที่ ๓	สัปดาห์ที่ ๔	สัปดาห์ที่ ๕	รวมทั้งหมด
		วันที่ ๑ - ๔ จำนวน (คน)	วันที่ ๕ - ๑๑ จำนวน(คน)	วันที่ ๑๒ - ๑๘ จำนวน (คน)	วันที่ ๑๙ - ๒๕ จำนวน (คน)	วันที่ ๒๖ - ๓๐ จำนวน (คน)	จำนวน (คน)
๑	การปฏิบัติงาน	-	-	-		-	-
๒	การให้บริการ	-	-	-		-	-
๓	การจัดซื้อจัดจ้าง	-	-	-		-	-
	รวม	-	-	-		-	-



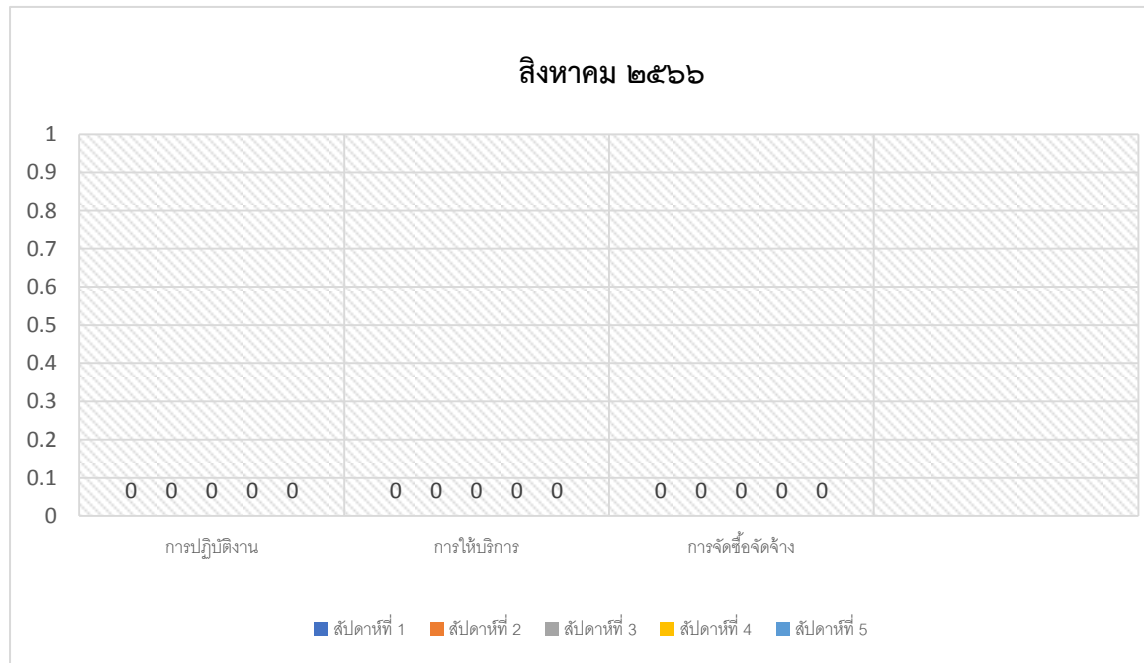
ข้อมูลสถิติเรื่องร้องเรียนการทุจริตและประพฤติมิชอบของเจ้าหน้าที่ในหน่วยงาน
องค์การบริหารส่วนตำบลนาเลียง อำเภอนาแก จังหวัดนครพนม
ประจำปีงบประมาณ พ.ศ. ๒๕๖๖ (ประจำเดือน กรกฎาคม ๒๕๖๖)

ลำดับ ที่	รายการ	สัปดาห์ที่ ๑	สัปดาห์ที่ ๒	สัปดาห์ที่ ๓	สัปดาห์ที่ ๔	สัปดาห์ที่ ๕	สัปดาห์ที่ ๖	รวมทั้งหมด
		วันที่ ๑ - ๒	วันที่ ๓ - ๙	วันที่ ๑๐ - ๑๖	วันที่ ๑๗ - ๒๓	วันที่ ๒๔ - ๓๐	วันที่ ๓๑	จำนวน (คน)
๑	การปฏิบัติงาน	-	-	-		-		-
๒	การให้บริการ	-	-	-		-		-
๓	การจัดซื้อจัดจ้าง	-	-	-		-		-
	รวม	-	-	-		-		-



ข้อมูลสถิติเรื่องร้องเรียนการทุจริตและประพฤติมิชอบของเจ้าหน้าที่ในหน่วยงาน
องค์การบริหารส่วนตำบลนาเลียง อำเภอนาแก จังหวัดนครพนม
ประจำปีงบประมาณ พ.ศ. ๒๕๖๖ (ประจำเดือน สิงหาคม ๒๕๖๖)

ลำดับ ที่	รายการ	สัปดาห์ที่ ๑	สัปดาห์ที่ ๒	สัปดาห์ที่ ๓	สัปดาห์ที่ ๔	สัปดาห์ที่ ๕	รวมทั้งหมด
		วันที่ ๑ - ๖	วันที่ ๗ - ๑๓	วันที่ ๑๔ - ๒๐	วันที่ ๒๑ - ๒๗	วันที่ ๒๘ - ๓๑	จำนวน (คน)
๑	การปฏิบัติงาน	-	-	-		-	-
๒	การให้บริการ	-	-	-		-	-
๓	การจัดซื้อจัดจ้าง	-	-	-		-	-
	รวม	-	-	-		-	-



ข้อมูลสถิติเรื่องร้องเรียนการทุจริตและประพฤติมิชอบของเจ้าหน้าที่ในหน่วยงาน
องค์การบริหารส่วนตำบลนาเลียง อำเภอนาแก จังหวัดนครพนม
ประจำปีงบประมาณ พ.ศ. ๒๕๖๖ (ประจำเดือน กันยายน ๒๕๖๖)

ลำดับ ที่	รายการ	สัปดาห์ที่ ๑	สัปดาห์ที่ ๒	สัปดาห์ที่ ๓	สัปดาห์ที่ ๔	สัปดาห์ที่ ๕	รวมทั้งหมด
		วันที่ ๑ - ๓ จำนวน (คน)	วันที่ ๔ - ๑๐ จำนวน(คน)	วันที่ ๑๑ - ๑๗ จำนวน (คน)	วันที่ ๑๘ - ๒๔ จำนวน (คน)	วันที่ ๒๕ - ๓๐ จำนวน (คน)	จำนวน (คน)
๑	การปฏิบัติงาน	-	-	-		-	-
๒	การให้บริการ	-	-	-		-	-
๓	การจัดซื้อจัดจ้าง	-	-	-		-	-
	รวม	-	-	-		-	-

